

X4.0 V1 R1 SP12

What's new

X4.0 Web Client - Versenden

- Interne und externe X4.0 Benutzer können beim Versenden aus dem Web Client zusätzliche E-Mail Empfänger für die Quittierungsmail des Versende-Vorganges auswählen

Mehr ...

Zusätzliche E-Mail Empfänger der Quittierungsmail von Mitarbeitern?...

gl@wir-gmb.de ✕ Bestätigung mit Enter

E-Mail Empfänger von ZULI GmbH - Wolfsburg, WIR GmbH - Bielefeld

 Langenmeier, Gerd WIR GmbH	gerd.langenmeier@desys.de
 Meyer, Derk WIR GmbH	derk.meyer@denviso.de
 Roll, Thomas WIR GmbH	thomas.roll@desys.de
 Santer, Jakob WIR GmbH	jakub.santer@desys.de
 Ziegler, Zora ZULI GmbH	zora.ziegler@desys.de

Name filtern

Schließen

X4.0 Web Client - Versenden

- Zusätzlich angegebene E-Mail Empfänger beim Versand werden jetzt **immer** benachrichtigt, wenn die E-Mail versendet wird, d.h. die Option „Für Empfänger“ in der Konfiguration ist nicht mehr notwendig.

Quittierungsmail

E-Mail Adresse der Empfängerperson: -

Zusätzliche E-Mail Empfänger (Trennzeichen: Semikolon, z.B. a.b@firma.de;user@company.com):

zora.ziegler@desys.de

Zusätzliche E-Mail Empfänger der Quittierungsmail

von Mitarbeitern?...

zora.ziegler@desys.de ✕ Bestätigung mit Enter

Ändern

Event Name: AcknowledgeOK-Portal

Aktiviert:

E-Mail Vorlage: AcknowledgeOK-Portal

Aktiviert für Schnittstellen: Web Portal

Adressierung

Als E-Mail Empfänger können mehrere E-Mail-Adressen, durch Semikolon getrennt, direkt eingegeben werden (z.B. admin@firma.com;xchange-user@firma.com).

An (To):

Kopie (Cc):

Adressierung aus Modulinformationen

Bei Import- bzw. Exportmodulen kann der Sender bzw. Empfänger aus den Xchange Modulinformationen direkt benachrichtigt werden.

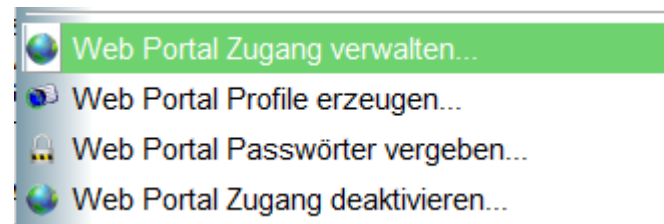
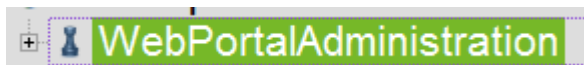
An Empfänger

An Sender An Sender (techn. Übermittler)

OK Abbrechen


X4.0 – Web Portal Administration

- Mit der neuen Rolle „WebPortalAdministration“ können normale X4.0 Anwender alle Aktionen für die Administration des Web Portals in der Sicht „Xchange“ durchführen, z.B.
 - Neue externe Unternehmen anlegen
 - Neue externe Mitarbeiter anlegen
 - Web Portal Zugang aktivieren / deaktivieren





X4.0 Web Client - Trefferkarte

- In der Trefferkarte der Datenaustauschvorgänge gibt es jetzt unterschiedliche Symbole für Dateneingänge und Datenausgänge. Der Tooltip zeigt die unterschiedliche Bedeutung an:

Meine Datenausgänge		↻
 ZULI GmbH	✓ Datenexport-101906 An: ZULI GmbH / Ziegler, Zora	22.03. 09:31 101906

Heruntergeladen durch Empfänger,
d.h. der externe Lieferant hat seinen entsprechenden
Dateneingang vom X4.0 Web Portal heruntergeladen

Meine Dateneingänge		↻
 DESYS	✓ ENG160912100856PH001001001 Von: DESYS GmbH	09.12.2016 10:09 143235
 DESYS	✓ ENG161209150646PH001001001 Von: DESYS GmbH	12.09.2016 15:07 143234

Heruntergeladen,
d.h. ein interner Anwender hat den eigenen
Dateneingang heruntergeladen

X4.0 Web Client – Handbücher

- Benutzeranleitungen in deutsch und englisch
 - Interne Anleitung für die X4.0 Anwender
 - Externe Anleitung für die externen Web Portal Benutzer
- Erweiterung um
 - Produkte
 - Angabe zusätzlicher E-Mail Empfänger